

AVRUPA DEMİR DIŐI CEVHER FİYATLARI

ÖZELLİKLERİ	KALİTESİ	SATIŐ ŞEKLİ	BİRİMLER	FİYATLAR
ANTİMUAN				
Sülfürlü cevher, konsatre	% 50-55 Sb	CİF, Avrupa birim Sb üzerinden	\$/Birim Sb	20,50-22.50
Parça sülfürlü cevher	% 60 Sb	CİF, Avrupa birim Sb üzerinden	\$/Birim Sb	23.75 - 25.00
BERİL				
Parça, ayıklanmış	en az % 10 BeO taşıyan	CİF, Avrupa birim BeO üzerinden	S/Birim BeO	28 - 31
KROMİT				
Rus ürünü parça cevher	en az % 48 Cr*0 ₃ rasyo 3.5/1	CİF, Avrupa	\$/ton	150 -170
Pakistan ürünü gevrek parça cevher	en az % 48 Cr*0 ₃ rasyo 3/1	FOB		—
İran ürünü sert parça cevher	% 48-50 rasyo 3/1	CİF, Avrupa		—
Türk ürünü parça cevher	% 48 rasyo 3/1	FOB	\$/ton	130 -140
Türk ürünü konsantre	% 48 rasyo 3/1	FOB	\$/ton	90-110
Transvaal ürünü gevrek parça cevher	% 44 Cr=0 ₃ baz.	CİF	\$/ton	55-65

KURŞUN KONSANTRELERİ (Verilen fiyat metrik) ton'da R/C = Returning Charge (izabe masraflarıdır.)

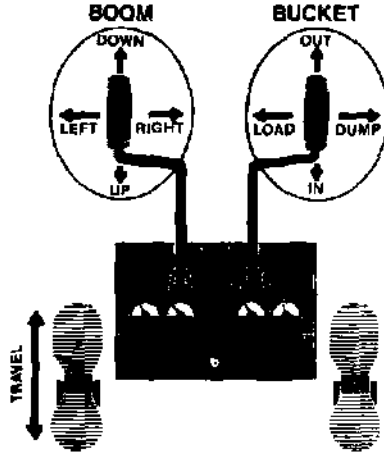
Konsantre	% 70 - 80 Pb	CİF, Avrupa Baz 160 £	\$/ton	90-100
MANGANEZ				
Metalurjik cevher	% 48/50 Mn, en-çok % 0.1 P taşıyan	CİF, Avrupa birim Mn üzerinden	\$/Birim Mn	1,35-1,45
Metalurjik cevher	% 38/40 Mn	CİF, Avrupa birim Mn üzerinden	\$/Birim Mn	—
Akümülatör üretimine elverişli cevher	% 70/85 MnO* parça	CİF, Avrupa	tyton	47-53
Akümülatör üretimine elverişli cevher	% 70/75 MnO* öğütülmüş harmanlanmış cevher	CİF, Avrupa	£/ton	65-75
VOLFRAM				
Volfram Konsantresi	Standart en az % 65 WO ₃	CİF, Avrupa birim WO ₃ üzerinden	£/Birim WO ₃	58-60

HAMMADDE LİSTELERİNDEKİ KISALI MALAR :

Cts	Amerikan Sent'i	FFR	: Fransız Frangı
£	: İngiliz Lirası	DM	: Alman Markı
A\$: Avustralya Dolan	L	: İtalyan Lireti
\$: Amerikan Doları	Yen	: Japon Lirası
CCts	: Kanada Sent'i	BFr	: Belçika Frangı
C\$: Kanada Doları	R	: Güney Afrika Randı
CİF	: Ürünün değeri + sigorta -ödentisi + taşıma		
FOB	: Ürünü taşıyacak vapurun bordasına (vincine) kadar olan gid bundan sonrakileri alıcı öder.		
Regülüs	: Metal antimuan.		

JD 690-B EKSKAVATÖR

yalnız iki pedal iki levye bundan böyle...




John Deere 19 ton JD 690-B ekskavatör yeryüzünün belki de bakımı ve kullanılması en kolay makinesidir. İki levye ve 360 derecelik bir dönüş tüm kazı işini yönetir. İki pedal yürüyüş takımının her iki yöne hareketini sağlar. Hareket halindeki ve dönüşlerdeki frenleme otomatik olduğundan fazladır, bir kumandayı gerektirmez.

Bu John Deere'in "insancıl teknoloji" sinin son aşamasıdır. Herşey sizin doğal tutumunuza uyumlu çalışır. Takviyeli bum ve kepçe kolu makinenize 9,14 m ileriye uzanabilme ve 6,40 m derinliğe inebilme olanağı sağlar. Makinenin yana dönük durumda kaldırma gücü, geniş yürüyüş takımında, 4,57 m yarıçapında 1,53 m yüksekliğe kadar 4917 kg'dır. Standart yürüyüş takımında ise 3750 kg'dır. Tüm hidrolik gücü istendiğinde tek işleme, yani kazı veya harekete dönüştürebilirsiniz veya hidrolik gücü ikiye bölerek aynı anda hem kazı hem hareket işlemini sürdürebilirsiniz.

6 silindirlili 141 SAE brüt beygir gücündeki motoru, 8' değişik kepçe tipi ve iki ayrı genişlikteki yürüyüş takımı ile makinenizi işe güvenle sürülebilirsiniz. Her iki yandaki motor bölümü kapakları boydan boya açılarak günlük bakım ve servisizde

size kolaylık sağlar. Hiçbir bakım gerektirmeyen yürüyüş takımı, meyil tırmanma kapasitesindeki üstün niteliği ile ilgili tüm bilgiler ve öğrenmeyi dilediğiniz herşey için John Deere acentanız hizmetinizdedir.



ÇUKUROVA

ZİRAAT ENDÜSTRİ VE TİCARET A.Ş.

İSTANBUL

Büyükdere Cad. 159 Zincirlikuyu
Tel. : 66 84 40-41-42-43

ANKARA

Gazi-M.Kemal Bul. No. 141 Maltepe
Tel. : 29 56 83-84

İZMİR

Atatürk Cad. 370/1-B
Basın Apt. - Alsancak
Tel. : 145 555

ADANA

Atatürk Cad. 2 Kozacıoğlu Apt.
Tel. : 16 368

alibaba

BİL REKLAM

ASÖBA

Sanayi ve Ticaret

Sanayi Bölgesi 18. Sokak No. 11
KAYSERİ
Tel: 29 51

İMALÂTİMİZ



Paletli
Besleyiciler




Bilyalı ve
Çubuklu
Doğırmenler



Konsantr
Tablaları



Çelik Döküm
Konkasörler



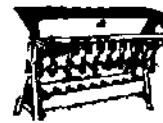
Jik



Spiral
Konveyörler



Dik ve yatık
Konveyörler
(Bantlı)



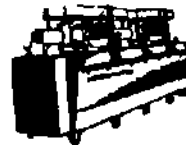
Hidroşayzer



Çamur
Pompaları



Titreşimli
Elekler



Flotasyon
Makinaları



Komple
Tesisler





Komple Krom Konsantr Tesisleri / Komple Konsantr ve Flotasyon Tesisleri / Taş Kıırma Eteme ve Yıkama Tesisleri

MADENCİLİK

**MACHINOEXPORT**

SSCB MOSKOVA

TÜNEL AÇMA MAKİNALARI ile emniyet * sür'at * tasarruf

**PK-3M****PK-7****PK-9R****PK-8****PK-10****PK-7-1E****KULLANMA SAHALARI :**

- Yeraltı Maden İşletmeleri'nde Tünel ve Galeri açmada
- Baraj İnşaatlarında Derivasyon Tünelleri açmada
- Karayolları ve Demiryolları Tünel Geçitleri İnşaatı'nda
- Yeraltı Geçitleri İnşaatı'nda
- Kanalizasyon Tünelleri açmada
- Metro İnşaatı'nda

Ayrıntılı Bilgiler için**ÖZELLİKLERİ :**

- 4 - 240 m² (Dikdörtgen, Trapezoid, Dairesel) Kesit Alanı
- Kesme, Yükleme ve Taşıma Üniteleri ile Komple (Ayrıca, Büyük Çapta Tünel İnşaatları için Çelik - Bağ ve "Pre - stressed" Beton Plak Montaj Ünitesi)
- Minimum Kapasite : 60 - 240 ton/saat
- Minimum İlerleme : 0,5 - 2 metre/saat
- Komple Tünel İnşaatı Termin Süresi : (min. 300-500 metre/ay)
- Operasyon için gerekli Personel Sayısı : 2 (Yukarıda görünen makineler için) |

"DELME - PATLATMA"

METODU'na göre

ÜSTÜNLÜKLERİ :

- EMNİYET
- SÜR'AT : 4 misli
- TASARRUF : Toplam Maliyet'te minimum % 25
- ÜRETİMLİLİK : İşçi Sayısı önemli miktarda azaltılarak, İşçi Üretkenliği'nde 10 misli artış sağlar.

Her Çeşit Maden ve İnşaat Makinaları ile Hizmetinizde**Okutsan**

TİCARET KOMANDİT ŞİRKETİ

MEHMET Ş. V. ORTAKLARI

İNKILAP SOKAK No. 31/6 YENİŞEHİR - ANKARA

☎ 18 71 13

18 04 73

